




## Tutorial Pendaftaran CA SCHOLARSHIP AWARD 2021

### Informasi Umum

Pendaftaran dilakukan secara kolektif oleh dosen pemberi rekomendasi atau mahasiswa yang direkomendasikan untuk mendapatkan beasiswa. **Sebelum melakukan pendaftaran CA Scholarship Award, dosen dan seluruh mahasiswa yang direkomendasikan WAJIB melakukan registrasi umum IAI APAFest 2021.** Peserta yang telah melakukan registrasi umum akan mendapatkan nomor registrasi APAFest yang akan digunakan untuk pendaftaran CA Scholarship Award.

#### *Alur Pendaftaran CA Scholarship Award*



### Tanggal Penting

Pendaftaran dibagi menjadi 2 gelombang, yakni gelombang I dan gelombang II. Setiap Perguruan Tinggi hanya dapat mendaftarkan maksimal **5 (lima)** orang mahasiswa pada setiap gelombang pendaftaran. Setiap **Perguruan Tinggi hanya dapat melakukan pendaftaran 1 x (satu kali) per gelombang** pendaftaran.

Gelombang I: Batas akhir pendaftaran **Selasa, 31 Agustus 2021**. Kuota maksimal pada gelombang I adalah **5 (lima)** orang mahasiswa untuk 1 (satu) perguruan tinggi.

Gelombang II: Batas akhir pendaftaran **Kamis, 30 September 2021**. Kuota maksimal pada gelombang II adalah **5 (lima)** orang mahasiswa untuk 1 (satu) perguruan tinggi.



IKATAN AKUNTAN INDONESIA  
Institute of Indonesia Chartered Accountants



## Check List Dokumen

Sebelum melakukan pendaftaran, pastikan *soft copy* dokumen pendukung yang dibutuhkan sudah tersedia dan siap diunggah.

| No | Dokumen  | Check List |
|----|--|------------|
| 1  | Surat Rekomendasi dari Kaprodi Akuntansi/Pimpinan Fakultas/Pimpinan Perguruan Tinggi Program Studi S1/ DIV Akuntansi. Satu surat rekomendasi berlaku untuk 5 (lima) orang mahasiswa per masing-masing Perguruan Tinggi.; |            |
| 2  | Pas Foto   |            |
| 3  | CV masing-masing mahasiswa yang direkomendasikan   |            |
| 4  | Transkrip nilai terakhir masing-masing mahasiswa yang direkomendasikan   |            |




## A. Panduan Registrasi Umum IAI APAFest

### PENTING:

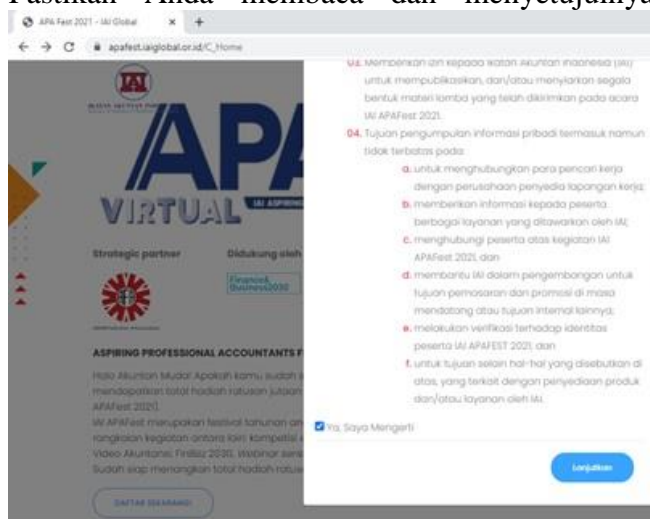
- ✓ Disarankan menggunakan browser Google Chrome dan melakukan pendaftaran melalui desktop/laptop.
- ✓ Pastikan Anda sudah mengnon-aktifkan Pop-Up Blocker
- ✓ Tidak disarankan melakukan pendaftaran menggunakan Handphone.

### 1. Melakukan Pendaftaran di Website IAI APAFest

1. Dosen pemberi rekomendasi dan masing-masing mahasiswa yang akan diberikan rekomendasi beasiswa melakukan registrasi umum IAI APAFest.
2. Kunjungi website <https://apafest.iaiglobal.or.id/>
3. Klik **Daftar Sekarang**



Muncul *Pop Up Notification* terkait kebijakan privasi website IAI APAFest 2021. Pastikan Anda membaca dan menyetujuinya sebelum melakukan pendaftaran.





IKATAN AKUNTAN INDONESIA  
Institute of Indonesia Chartered Accountants



## 2. Mengisi Biodata Peserta

Form Registrasi APA Fest 2021 Ikatan Akuntan Indonesia



| Data Peserta    |  |
|-----------------|--|
| Nama            | <input type="text" value="Camilla Carlika"/>                       |
| Keanggotaan IAI | <input type="text" value="Anggota"/>                               |
| No. Anggota     | <input type="text" value="0.1000.000"/>                            |
| Tgl. Lahir      | <input type="text" value="23/12/1990"/>                            |
| Jenis Kelamin   | <input type="radio"/> Pria <input checked="" type="radio"/> Wanita |
| HP              | <input type="text" value="0812345678"/>                            |
| E-Mail          | <input type="text" value="apafest2021@gmail.com"/>                 |

1. Isilah kolom pada data peserya dengan lengkap dan benar.
2. Pada saat mengisi alamat email, pastikan **alamat email Anda valid**. Sistem akan mengirim e-ticket pass IAI APAFest ke email yang Anda berikan.
3. Disarankan menggunakan **email non-kampus** (seperti gmail/yahoo) untuk menghindari email dari sistem APAFest tertolak oleh email kampus.
4. Password yang diisi adalah **password yang Anda buat sendiri** untuk login ke sistem portal web IAI APAFest (bukan password email).

## 3. Notifikasi Setelah Melakukan Pendaftaran

Setelah mengisi seluruh data, akan muncul notifikasi agar Anda **mengecek inbox email** yang telah dimasukkan pada saat pendaftaran.





#### 4. Cek Nomor Registrasi APAFest

Setelah mengisi seluruh data, akan muncul notifikasi agar Anda **mengecek inbox email** yang telah dimasukkan pada saat pendaftaran.



Pastikan Anda mendapatkan email konfirmasi yang berisi username dan nomor registrasi IAI APAFest. Harap simpan nomor registrasi IAI APAFest dengan baik. Nomor ini akan digunakan untuk registrasi lomba lainnya seperti e-APACHamp dan CA *Scholarship Award*.

## B. Panduan Pendaftaran Registrasi CA Scholarship Award

### 1. Login Ke Website IAI APAFest 2021



1. Login ke website IAI APAFest 2021 [https://apafest.iaiglobal.or.id/C\\_Login](https://apafest.iaiglobal.or.id/C_Login)
2. Masukkan username dan password IAI APAFest 2021.
3. Username adalah email yang Anda masukkan ketika pendaftaran. Password adalah password yang sudah Anda buat ketika melakukan pendaftaran.

### 2. Pilih Registrasi CA Scholarship Award







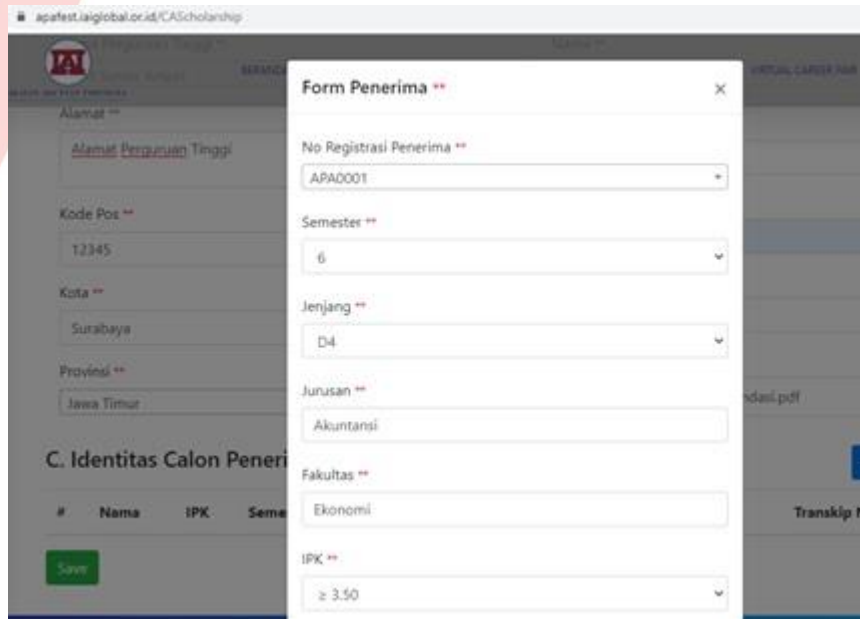
### 3. Mengisi Informasi Perguruan Tinggi Dan Informasi Pemberi Rekomendasi

The screenshot shows a web browser window with the URL [apafest.iainjober.or.id/CAScholarship](http://apafest.iainjober.or.id/CAScholarship). The page has a navigation bar with links: BERANDA, TENTANG, RANGKAIAN ACARA, WEBINAR SERI, REGISTRASI ACARA, and VIRTUAL CAREER FAIR. The main content area is divided into two columns:

- A. Informasi Perguruan Tinggi**
  - Nama Perguruan Tinggi \*\*: IAIN Sunan Ampel
  - Alamat \*\*: Alamat Perguruan Tinggi
  - Kode Pos \*\*: 12345
  - Kota \*\*: Surabaya
  - Provinsi \*\*: Jawa Timur
- B. Informasi Pemberi Rekomendasi**
  - Nama \*\*: Nama Kajur/Dekan/Rektor
  - Jabatan \*\*: Kajur/Dekan/Rektor
  - No HP \*\*: 08123456789
  - Email \*\*: emaildosen@gmail.com
  - Upload Surat Rekomendasi \*\*: Choose File surat rekomendasi.pdf

1. Pilihlah nama Perguruan Tinggi dengan benar. Apabila nama Perguruan Tinggi tidak tersedia, dapat hubungi WhatsApp Center IAI 0811-1055-141.
2. Provinsi adalah provinsi tempat Perguruan Tinggi, bukan provinsi alamat mahasiswa.
3. Seluruh field pada informasi pemberi rekomendasi wajib diisi.
4. Satu surat rekomendasi berlaku untuk maksimal 5 (lima) orang mahasiswa.
5. Pastikan data pemberi rekomendasi adalah valid dan benar, sehingga dapat dihubungi IAI apabila dilakukan verifikasi data lebih lanjut.

#### 4. Mengisi Identitas Calon Penerima Beasiswa



1. Pastikan mahasiswa penerima rekomendasi telah melakukan pendaftaran sebagai peserta IAI APAFest. Nomor registrasi dapat dicek di email masing-masing peserta.
2. Masukkan nomor registrasi IAI APAFest penerima rekomendasi beasiswa.
3. Pastikan **nomor registrasi IAI APAFest yang diinput adalah benar.**
4. **1 Perguruan Tinggi hanya dapat melakukan pendaftaran 1 (satu) x per gelombang pendaftaran.**
5. Pastikan **data diisi dengan benar dan sesuai persyaratan CA Scholarship Award.** IAI akan menolak peserta yang tidak memenuhi syarat dan ketentuan yang telah ditentukan di pedoman.
6. 1 Perguruan Tinggi memiliki kuota maksimal 5 orang per gelombang pendaftaran. Perguruan Tinggi dapat mendaftarkan kurang dari 5 orang mahasiswa untuk mengikuti *CA Scholarship Award*.

## 5. Menambah Data Penerima Rekomendasi

apafest.iaglobal.or.id/CAScholarship

IAI Perguruan Tinggi

BERANDA TENTANG RANGKAIAN ACARA WEBINAR SERIES REGISTRASI ACARA VIRTUAL CAREER FAIR

Alamat Perguruan Tinggi

Kode Pos \*\*

12345

Kota \*\*

Surabaya

Provinsi \*\*

Jawa Timur

Jabatan \*\*

Kajur/Dekan/Rektor

No HP \*\*

08123456789

Email \*\*

emaildosen@gmail.com

Upload Surat Rekomendasi \*\*

Choose File surat rekomendasi.pdf

C. Identitas Calon Penerima Beasiswa Tambah Mahasiswa

| # | Nama    | IPK  | Semester | Jenjang | Jurusan   | Fakultas | Pas Foto | Transkrip Nilai | CV |
|---|---------|------|----------|---------|-----------|----------|----------|-----------------|----|
| 1 | APA0001 | +3.5 | 6        | D4      | Akuntansi | Ekonomi  |          |                 |    |

Save

- 1 (satu) Perguruan Tinggi memiliki kuota maksimal 5 orang per gelombang pendaftaran. Perguruan Tinggi dapat mendaftarkan kurang dari 5 orang mahasiswa untuk mengikuti *CA Scholarship Award*.
- Untuk menambah data penerima rekomendasi, klik “Tambah Mahasiswa”.
- Apabila telah menekan tombol **save**, maka Perguruan Tinggi **tidak dapat melakukan penambahan** mahasiswa penerima rekomendasi beasiswa.

## 6. Menyimpan Data

apafest.iaglobal.or.id/CAScholarship

apafest.iaglobal.or.id says  
Data berhasil disimpan

OK

C. Identitas Calon Penerima Tambah Mahasiswa

| # | Nama    | IPK  | Semester | Jenjang | Jurusan   | Fakultas | Pas Foto | Transkrip Nilai | CV |
|---|---------|------|----------|---------|-----------|----------|----------|-----------------|----|
| 1 | APA0001 | +3.5 | 6        | D4      | Akuntansi | Ekonomi  |          |                 |    |

Save

- Klik **save** untuk menyimpan data calon penerima beasiswa.
- Jika sudah berhasil disimpan, akan muncul notifikasi “Data Berhasil Disimpan”





## 7. Perguruan Tinggi Hanya dapat Mendaftarkan 1 Kali



**1 Perguruan Tinggi hanya dapat melakukan pendaftaran 1 (satu) x per gelombang pendaftaran.**

Jika suatu Perguruan Tinggi telah melakukan pendaftaran di Gelombang I, maka Perguruan Tinggi tersebut tidak dapat melakukan pendaftaran kembali di gelombang tersebut, dan hanya bisa melakukan pendaftaran kembali di gelombang berikutnya sesuai dengan kuota yang tersedia pada masing-masing gelombang pendaftaran. Kuota per Perguruan Tinggi per gelombang pendaftaran adalah 5 (lima) orang.

**Contoh:** Suatu Perguruan Tinggi telah mendaftarkan 3 (tiga) orang mahasiswa pada lomba *CA Scholarship Award*, maka Perguruan Tinggi tersebut tidak dapat menambahkan 2 (dua) orang mahasiswanya di gelombang I (ke-satu). Perguruan Tinggi tersebut dapat mendaftar kembali 5 (lima) orang mahasiswa di gelombang II sesuai dengan kuota yang tersedia pada gelombang II.

**Informasi dan kendala teknis pendaftaran hubungi  
WhatsApp Center IAI 0811-1055-141**

\*\*\*